

MANUAL DE INICIO PARA EL ESTUDIANTE DE EDUCACIÓN A DISTANCIA


UNIDAD DE EDUCACIÓN A DISTANCIA Y FORMACIÓN CONTINUA

Versión 1-2011

Abril de 2011

PRESENTACIÓN

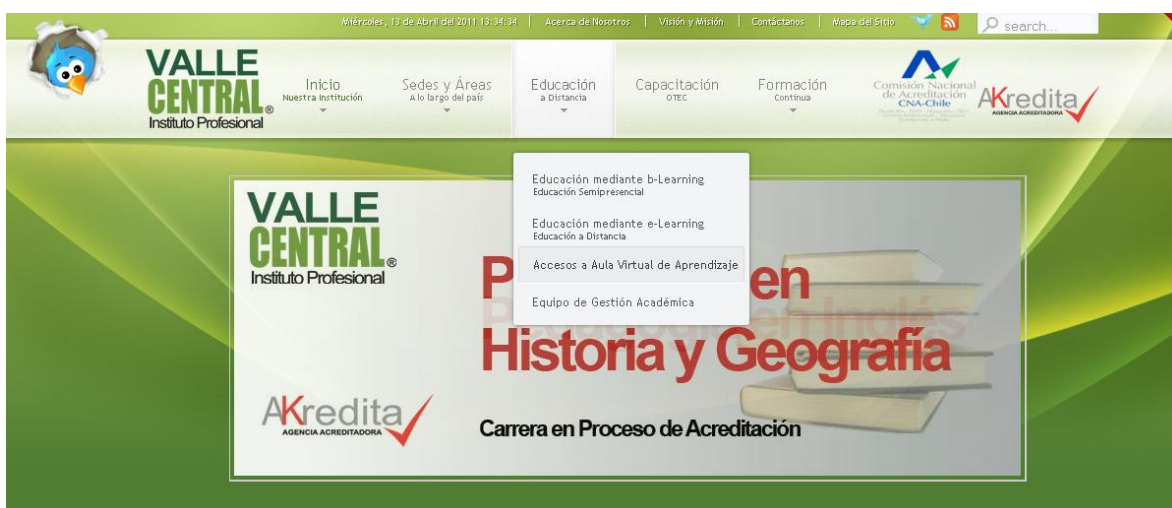
El presente Manual de Inicio, se ha elaborado para dar los lineamientos básicos que permitan facilitar el manejo de las herramientas disponibles en nuestra plataforma virtual, y apoyar los procesos académicos programados para el cumplimiento de los Planes de Estudio de las distintas Carreras de Educación a Distancia.

	<p align="center">MANUAL DE INICIO PARA EL ESTUDIANTE DE EDUCACIÓN A DISTANCIA Instituto Profesional Valle Central</p>	<p>Fecha Aprobación: 12.04.2011 Fecha Distribución: 12.04.2011 Revisión: 0-2011 Página 3 de 11</p>
---	---	--


1.- INGRESO A AULA VIRTUAL DE APRENDIZAJE

El estudiante tendrá acceso al Aula Virtual de Aprendizaje, desde donde podrá interactuar con sus tutores, acceder a guías metodológicas, a instrumentos de evaluación, foros, recursos didácticos, etc.; para lo cual deberá contar con manejo a nivel de usuario y conectividad adecuada.

Al momento de matricularse, se asigna una clave de acceso, la que debe usar accediendo al dominio www.vallecentral.cl; y luego seleccionar “Acceso a Aula Virtual de Aprendizaje” desplegando desde la barra principal la opción “Educación a Distancia”



Luego, se debe seleccionar la sede en la que se encuentra matriculado, según su ubicación geográfica indicada en mapa que está a la izquierda de la pantalla.



Ejemplo: Seleccionando la sede, se debe seleccionar el ícono “acceso a Aula Virtual Sede”:



A continuación se despliega el Aula Virtual de Aprendizaje, desde donde se puede acceder a los recursos, solo utilizando sus claves:

EJEMPLO:

**VALLE
CENTRAL**[®]
Instituto Profesional

Usted no se ha autenticado.

Nombre de usuario Contraseña

Home Carreras Disponibles Manuales de ayuda Mallas Curriculares Descargas Soporte Técnico Viernes 20 Mayo 2011

Entrar

Nombre de usuario
Contraseña

¿Ha extraviado la contraseña?

Buscar en los foros

Búsqueda avanzada

Entrar al Mundo de la Educación a Distancia

BIENVENIDOS AL CAMPUS

Aula Virtual de aprendizaje
Sede Puerto Montt **VALLE CENTRAL**

Ingeniería en Ejecución de Administración Pública
Alumnos

Técnico en Contabilidad
Alumnos

Trabajo Social
Alumnos

Técnico en Administración de Empresas mención RR.HH
Alumnos

Calendario

May 2011

Dom	Lun	Mar	Mie	Jue	Vie	Sab
1	2	3	4	5	6	7
8	9	10	11	12	13	14
15	16	17	18	19	20	21
22	23	24	25	26	27	28
29	30	31				

Actividad reciente


Actividad desde Wednesday, 18 de May de 2011, 16:05
Informe completo de la actividad reciente...

Sin novedades desde el último acceso

Traductor Valle Central

Incorpore su nombre de usuario y contraseña para acceder y ver los recursos.


Para dudas, se tiene una mesa de soporte nacional:



Teléfono: 02-7960743

Ver.0-2010

Manual de Inicio para el Estudiante de Educación a Distancia IPVC

	<p align="center">MANUAL DE INICIO PARA EL ESTUDIANTE DE EDUCACIÓN A DISTANCIA Instituto Profesional Valle Central</p>	<p>Fecha Aprobación: 12.04.2011 Fecha Distribución: 12.04.2011 Revisión: 0-2011 Página 6 de 11</p>
---	---	--

Celular: 6-5870646

Correo: Daniela.gonzalez@vallecentral.cl

Chat en línea operativo Valle Virtual (online)

2.- TEST DE EVALUACIÓN DIAGNÓSTICA

Todos los postulantes, deben desarrollar un Test de Evaluación Diagnóstica, el que está disponible en el Aula Virtual. Al que se accede usando la clave de acceso en el módulo de nivelación.

Este instrumento está enfocado hacia la mejora en la atención, la reorientación y/o nivelación de las competencias de entrada, como:

1. Habilidades Sociales
2. Lenguaje
3. Pensamiento abstracto y razonamiento
4. Grado de interés en el área
5. Persistencia
6. Salud Emocional
7. Condiciones para el estudio
8. Información Sociodemográfica, Educacional y Laboral



The screenshot shows the user interface of the Valle Central virtual campus. At the top left is the logo 'VALLE CENTRAL Instituto Profesional'. On the top right, it says 'Admin Usuario' next to a user profile icon, with links for 'Actualizar información personal', 'Mis cursos', and 'Salir'. Below this is a navigation bar with links: 'Carreras Disponibles', 'Manuales de ayuda', 'Mallas Curriculares', 'Descargas', 'Soporte Técnico', and the date 'Viernes 20 Mayo 2011'. The main content area is titled 'CAMPUS VIRTUAL ► TEST-1'. On the left, there are three dropdown menus: 'Personas' (with 'Participantes'), 'Actividades' (with 'Questionnaires'), and 'Buscar en los foros'. The central area features a red banner for 'Test de Admisión' by 'Instituto Profesional Valle Central'. Below the banner, there is a list item '1 Test de Admisión'. On the right, there are two more dropdown menus: 'Novedades' (with '(Sin novedades aún)') and 'Eventos próximos' (with 'No hay eventos próximos'). At the bottom of the right sidebar, there are links for 'Ir al calendario...' and 'Nuevo evento...'.

The screenshot shows the 'Test de Admisión' (Admission Test) interface on the Valle Central virtual campus. The page header includes the logo, navigation links like 'Carreras Disponibles', 'Manuales de ayuda', and 'Mallas Curriculares', and the date 'Viernes 20 Mayo 2011'. The breadcrumb trail is 'CAMPUS VIRTUAL > TEST-1 > Questionnaires > Test de Admisión'. The test form contains three questions:

- *1 INGRESE SU APELLIDO PATERNO, APELLIDO MATERNO Y NOMBRES
- *2 ¿Cuál es su edad?
- *3 Ingrese su fecha de nacimiento
Utilice el formato de día/mes/año, por ejemplo para el 14 de marzo de 1945: 14/3/1945

3.- PROGRAMACIÓN ACADÉMICA

Cada semestre académico se extiende por un periodo de 20 semanas, usted debe considerar los siguientes aspectos para el avance de sus estudios:

1. Las tres primeras semanas, se han considerado como periodo de ajustes y aplicación de módulos de nivelación; actividad complementaria al plan de estudios, donde los estudiantes pueden acceder a tres módulos de formación complementaria que permite nivelar los conocimientos de entrada en el área de la informática, lenguaje, matemáticas y habilidades personales.
2. Todas las materias propias de cada asignatura, las evaluaciones parciales y otras actividades se desarrollarán durante las próximas 11 semanas
3. Las asignaturas del respectivo semestre serán impartidas en forma modular y secuencial.
4. Cada asignatura contará con una Guía Metodológica disponible en el Aula Virtual en formato PDF o bien en formato Multimedial, la que estarán disponibles a lo menos una semana, periodo en que se evaluará dicha asignatura para obtener

una nota de presentación a examen, según calendario establecido por el tutor de la asignatura de la propia sede.

5. Luego en la Semana 15, se aplicará una segunda evaluación de tipo On-line a nivel nacional, la que se sumará a la nota de presentación a examen.
6. Durante la semana 16 los estudiantes serán convocados a la sede para desarrollar los Talleres de Aptitudes Fundamentales, los que también serán evaluados.
7. La semana 17, queda como una opción para organizar reforzamientos y evaluaciones pendientes.
8. El proceso debe culminar con el periodo exámenes, estos se aplican en la semana 18 y la segunda opción en la semana 19.

Programación Semestral, Otoño 2011, 1ERA ADMISION 11 ABRIL 2011																				
Meses	SEDES																			
	GUÍAS NIVELACIÓN			ASIGNATURAS 1ER SEMESTRE											EVALUACIONES					
	Abril			Mayo				Junio				Julio				Agosto				
Carrera/Semana/Días/Nº Sem.	11/16	18/21	26/30	02/07	09/14	16/20	23/28	30/04	06/11	13/18	20/25	28/02	04/09	11/15	18/23	25/30	01/06	08/13	16/20	22/27
1. Psicopedagogía	GCP GCB	GNM	GNL GNP	GIPS	GIPS	GPSG	GPSG	GIBI	GIBI	GNFI	GNFI	GNFI	GPSM	GPSM	Eval. Online	TAF	Prep. Ex.	Exm.	Rev.	Sit. Exp.
2. Trabajo Social	GCP GCB	GNM	GNL GNP	GITS	GITS	GCDH	GCDH	GCDH	GLFA	GLFA	GCB	GCB	GTOE	GTOE	Eval. Online	TAF	Prep. Ex.	Exm.	Rev.	Sit. Exp.
3. Trabajo Social (Cont.)	GCP GCB	GNM	GNL GNP	GMIC	GMIC	GIIF	GIIF	GIIF	GSAM	GSAM	GPOE	GPOE	GDGS	GDGS	Eval. Online	TAF	Prep. Ex.	Exm.	Rev.	Sit. Exp.
4. TNS. Trabajo Social	GCP GCB	GNM	GNL GNP	GITS	GITS	GCDH	GCDH	GCDH	GLFA	GLFA	GCB	GCB	GTOE	GTOE	Eval. Online	TAF	Prep. Ex.	Exm.	Rev.	Sit. Exp.
5. TNS. Educación Parvularia	GCP GCB	GNM	GNL GNP	GIEP	GIEP	GIEP	GPSD	GPSD	GPSD	GTEP	GTEP	GTEL	GTEL	GTHH	Eval. Online	TAF	Prep. Ex.	Exm.	Rev.	Sit. Exp.
6. Ing. (E) Adm. Pública	GCP GCB	GNM	GNL GNP	GMBI	GMBI	GCOI	GCOI	GECI	GECI	GIAP	GIAP	GADI	GADI	GTOE	Eval. Online	TAF	Prep. Ex.	Exm.	Rev.	Sit. Exp.
7. Ing. (E) Adm. Pública (Cont.)	GCP GCB	GNM	GNL GNP	GMOP	GMOP	GFPU	GFPU	GPSE	GPSE	GPLI	GPLI	GAPU	GAPU	GDAD	Eval. Online	TAF	Prep. Ex.	Exm.	Rev.	Sit. Exp.
8. Ing. (E) Adm. Empresas	GCP GCB	GNM	GNL GNP	GMBI	GMBI	GMIE	GMIE	GADI	GADI	GCOI	GCOI	GCOI	GCB	GTOE	Eval. Online	TAF	Prp. Ex.	Exm.	Rev.	Sit. Exp.
9. TNS. Adm. m/ RR.HH	GCP GCB	GNM	GNL GNP	GMBI	GMBI	GTOE	GTOE	GECI	GECI	GCOI	GCOI	GCOI	GADI	GADI	Eval. Online	TAF	Prep. Ex.	Exm.	Rev.	Sit. Exp.
10. Contabilidad General	GCP GCB	GNM	GNL GNP	GMBI	GMBI	GDER	GDER	GADI	GADI	GCOI	GCOI	GCB	GTOE	GTOE	Eval. Online	TAF	Prp. Ex.	Exm.	Rev.	Sit. Exp.
11. Auditoría	GCP GCB	GNM	GNL GNP	GMBI	GMBI	GDER	GDER	GADI	GADI	GCOI	GCOI	GCB	GTOE	GTOE	Eval. Online	TAF	Prep. Ex.	Exm.	Rev.	Sit. Exp.
12. Auditoría (Cont.)	GCP GCB	GNM	GNL GNP	GSSC	GSSC	GDTI	GDTI	GADP	GADP	GCOI	GCOI	GCOC	GTIR	GTIR	Eval. Online	TAF	Prep. Ex.	Exm.	Rev.	Sit. Exp.

Siglas	
Psicopedagogía	TNS. Administración m/ RR.HH
GIPS : Guía Introducción a la Psicopedagogía	GADI : Guía Administración I
GPSG : Guía Psicología General	GCOI : Guía Contabilidad I
GIBI : Guía Inglés Básico I	GMBI : Guía de Matemática Básica I
GNFI : Guía Neurofisiología I	GECI : Guía Economía I
GPSM : Guía Psicomotricidad I	GTOE : Guía Técnica Expresión Oral y Escrita
Trabajo Social	Ingeniería en Administración Pública Continuidad
GITS : Guía de Introducción al Trabajo Social	GMOP : Guía Marketing Operativo
GCDH : Guía Conducta y Desarrollo Humano	GFPU : Guía Finanzas Públicas
GLFA : Guía Legislación Familiar	GPSE : Guía Políticas Sectoriales
GCBI : Guía Computación Básica I	GPLI : Guía Planificación Local y Regional I
GTOE : Guía Técnica Expresión Oral y Escrita	GAPU : Guía Administración Pública
Trabajo Social Continuidad	GDAD : Guía Derecho Administrativo
GMIC : Guía Metodología Investigación Cuantitativa	Auditoría /Contador General
GIIF : Guía Metodología Intervención Individuo y Familia	GMBI : Guía Matemática Básica I
GSAM : Guía Salud Mental	GCOI : Guía Contabilidad I
GPOE : Guía Política Económica	GADI : Guía Administración I
GDGS : Guía Diagnóstico Social	GCBI : Guía Computación Básica I
TNS. Educación Parvularia	GDER : Guía Derecho
GIEP : Guía Introducción a la Carrera y Ética Profesional	GTOE : Guía de Técnicas Oral y Escrita
GPSD : Guía Psicología del Desarrollo del Párvulo	Auditoría Continuidad
GTEP : Guía Taller de Expresión Plástica	GSSC : Guía Sistema y Simulación contable
GTEL : Guía Taller Expresión Literaria	GCOI : Guía Contabilidad General Programa Especial Nivelación (Guía Contabilidad I)
GTHH : Guía Taller desarrollo Habilidades Humanas	GCOC : Guía Contabilidad de Costos
Ingeniería en Administración Pública	GTR : Guía Taller de impuesto a la Renta
GMBI : Guía Matemática Básica I	GDTI : Guía Derecho Tributario I
GCNI : Guía Contabilidad I	GADP : Guía Administración de la Producción
GECI : Guía Economía I	Guías Nivelación
GIAP : Guía Introducción a la Administración Pública	TAF : Taller de Aptitudes Fundamentales para la Carrera
GADI : Guía Administración I	GCP : Guía Computacional uso Plataforma
Ingeniería en Administración de Empresas	GHP : Guía Habilidades Personales
GMBI : Guía Matemática Básica I	GNL : Guía Nivelación de Lenguaje
GMIE : Guía Microeconomía	GNM : Guía Nivelación de Matemáticas
GADI : Guía Administración I	TNS. Trabajo Social
GCOI : Guía Contabilidad I	GITS : Guía de Introducción al Trabajo Social
GTOE : Guía Técnica de Expresión Oral y Escrita	GCDH : Guía Conducta y Desarrollo Humano
GCBI : Guía Computación Básica I	GLFA : Guía Legislación Familiar
	GCBI : Guía Computación Básica I
	GTOE : Guía Técnica Expresión Oral y Escrita

4.- ACTIVIDADES EN SEDE

Además del Aula Virtual de Aprendizaje, el estudiante tendrá soporte administrativo y académico en la sede donde concretó su matrícula.

En ellas tendrá acceso a todos los servicios educacionales disponibles: Salas de clases para los Talleres y Exámenes Presenciales; biblioteca, laboratorios de computación, y otros que las sedes dispongan y según la reglamentación propia de cada sede.

Para ello, el estudiante debe asegurarse de estar informado de la dirección, persona a cargo, y horarios de atención asignados.

Lista de Sedes y Direcciones.

Sede Antofagasta	: Salvador Reyes 1111	Fono (55) 555274
Sede Ovalle	: Vicuña Mackenna 804	Fono (53) 433278
Sede La Serena	: Brasil 236	Fono (51) 543259
Sede Toesca	: Av. Manuel Rodríguez Sur 585	Fono (2) 7960700
Sede La Florida	: Av. Vicuña Mackenna Poniente 6015	Fono (2) 3613664
Sede Buin	: Sargento Aldea 290	Fono (2) 4817245
Sede Curicó	: Carmen 312	Fono (75) 543436
Sede Talca	: 6 Oriente 2275	Fono (71) 614295
Sede Constitución	: Portales 175	Fono (71) 613534
Sede Chillán	: Bulnes 695	Fono (42) 423366
Sede Concepción	: Barros Arana 231	Fono (41) 2851555
Sede Los Ángeles	: Villagrán 123	Fono (43) 533494
Sede Puerto Montt	: Copiapó 119	Fono (65) 367315